



הוראות התקנת עוגן

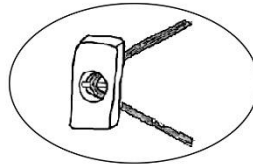
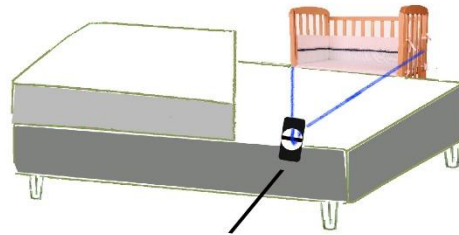
2. העבר את הרצועה הארוכה שיצרת דרך העוגן



1. חבר את שתי הרצועות אחת לשניה ע"מ ליצור רצועה אחת ארוכה



ניתן לראות כיצד לחבר את הרצועות [בסרטון](#)



3. העבר את הרצועות מתחת למזרון מיטת ההורים כאשר העוגן נתפס בצד הנגדי למיטונת והדק את הרצועות סביב מיטונת